
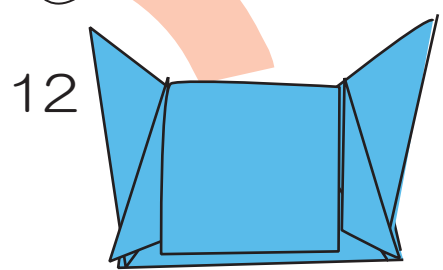


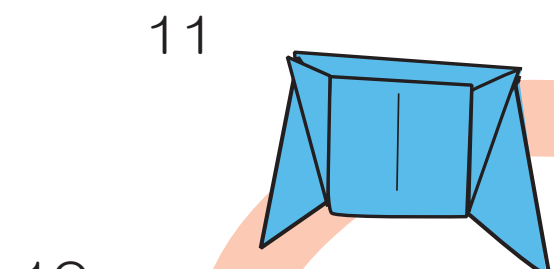

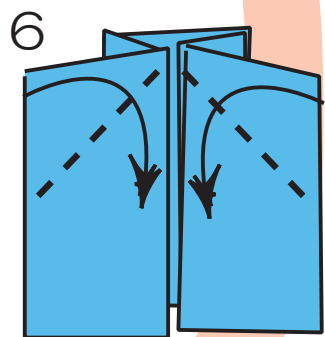
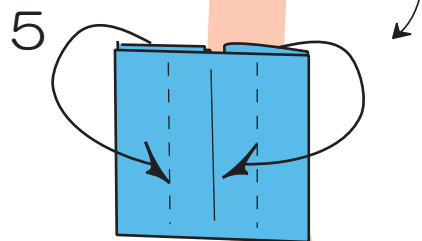

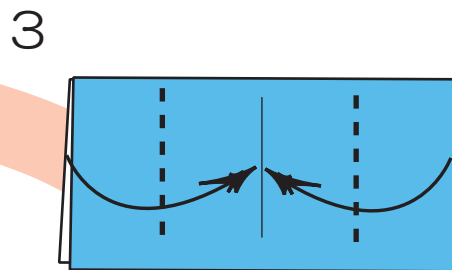
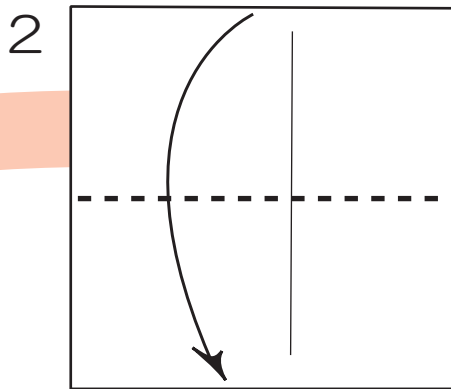
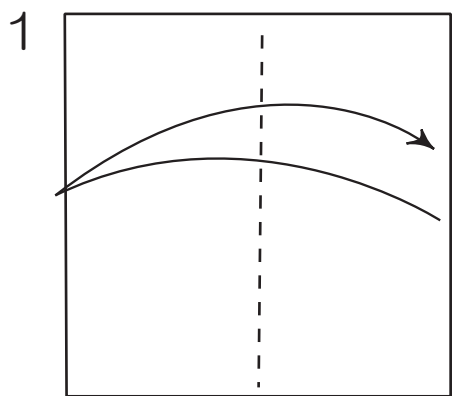


# ウオンバットの帽子

©Shoko Aoyagi 2003



40センチ～45センチ角の正方形で折ると、帽子になります。折り紙のサイズで折ると、指人形になります。すこし大きすぎるようだったら12センチ角くらいで折ってくださいね。



左も同様に折る

左下の端を持って、右の端を右下に引っ張る。

顔を描こう！  
耳をすこし折ると、ねこや、犬、ぶたにもなるよ。  
楽しんでね。

Aの三角の部分Bの後ろへ、Cの三角は、Dの後ろへ折り込む。